

TOMADA ELETRICA ALUMÍNIO RETANGULAR MACHO

CÓDIGO: 002001, 002003 - 6 POLOS

002002, 002004 - 7 POLOS



Aplicação:

. Aplicável em todos o modelos de reboques, semirreboques, caminhões, cavalos mecânicos e ônibus.

Função:

. Ligação elétrica (iluminação) veículo rebocado

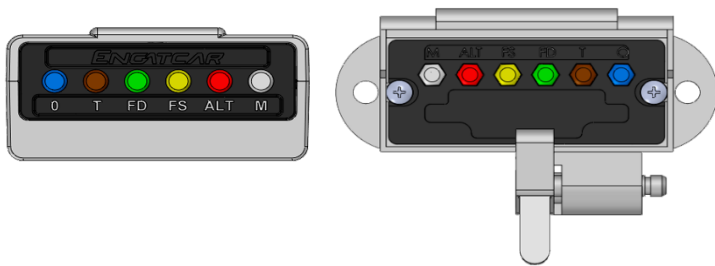


Características Técnicas:

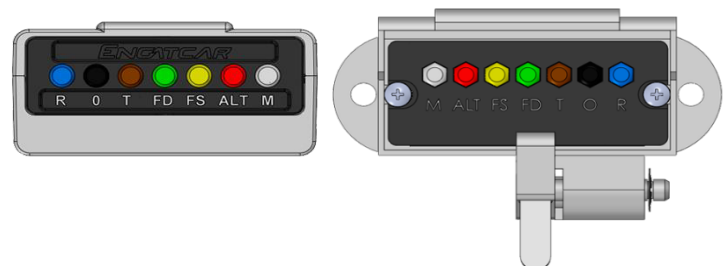
Corpo injetado em alumínio com alta resistência.
 Polos de contato em liga metálica antioxidante com banho de zinco.
 Fácil montagem e desmontagem.

Esquema de Ligação:

002001/ 002003

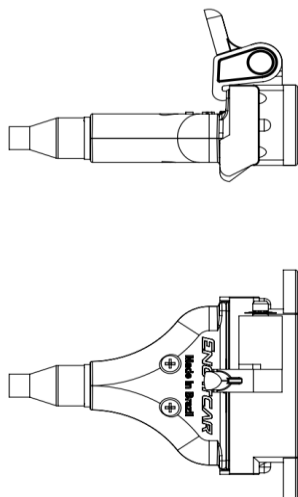


002002/ 002004



| POLO | FUNÇÃO | COR | POLO | FUNÇÃO | COR |
|------|--|--------------|------|---|----------|
| O | LUZ DO RÉ | AZUL | R | RESERVA (SEM FUNÇÃO ESPECIFICA) | AZUL |
| T | LUZ POSIÇÃO (PRETO ESQUERDO, MARROM DIREITO) | PRETO/MARROM | O | LUZ POSIÇÃO LATERAIS E TRASEIRA CIRCUITO DIREITO | PRETO |
| FD | LUZ DIREÇÃO DIREITA | VERDE | T | LUZ DIREÇÃO DIREITA | MARROM |
| FS | LUZ DIREÇÃO ESQUERDA | AMARELO | FD | LUZ DO FREIO | VERDE |
| ALT | LUZ DO FREIO | VERMELHO | FS | LUZ DIREÇÃO ESQUERDA | AMARELO |
| M | MASSA | BRANCO | ALT | LUZ POSIÇÃO LATERAIS E TRASEIRA CIRCUITO ESQUERDO | VERMELHO |
| | | | M | MASSA | BRANCO |

002001/ 002002



002003/ 002004

