

TOMADA ELETRICA ALUMÍNIO RETANGULAR MACHO
CÓDIGO: 002201, 002203 -6 POLOS
002202, 002204 -7 POLOS



Aplicação:

. Aplicável em todos o modelos de reboques, semirreboques, caminhões, cavalos mecânicos e ônibus.

Função:

. Ligação elétrica (iluminação) veículo rebocador




Características Técnicas:


Corpo injetado em alumínio com alta resistência.
 Polos de contato em liga metálica antioxidante com banho de zinco.
 Fácil montagem e desmontagem.

Esquema de Ligação:

002201/ 002203

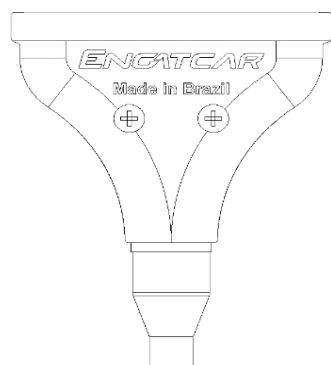


002202/ 002204



POLO	FUNÇÃO	COR	POLO	FUNÇÃO	COR
O	LUZ DO RÉ	AZUL	R	RESERVA (SEM FUNÇÃO ESPECIFICA)	AZUL
T	LUZ POSIÇÃO (PRETO ESQUERDO, MARROM DIREITO)	PRETO/MARROM	O	LUZ POSIÇÃO LATERAIS E TRASEIRA CIRCUITO DIREITO	PRETO
FD	LUZ DIREÇÃO DIREITA	VERDE	T	LUZ DIREÇÃO DIREITA	MARROM
FS	LUZ DIREÇÃO ESQUERDA	AMARELO	FD	LUZ DO FREIO	VERDE
ALT	LUZ DO FREIO	VERMELHO	FS	LUZ DIREÇÃO ESQUERDA	AMARELO
M	MASSA	BRANCO	ALT	LUZ POSIÇÃO LATERAIS E TRASEIRA CIRCUITO ESQUERDO	VERMELHO
			M	MASSA	BRANCO

002201/ 002202



002203/ 002204

