

TOMADA ELETRICA ALUMÍNIO RETANGULAR MACHO
CÓDIGO: 002001, 002003 -6 POLOS
002002, 002004 -7 POLOS

FABELT

Aplicação:

. Aplicável em todos o modelos de reboques, semirreboques, caminhões, cavalos mecânicos e ônibus.

Função:

. Ligação elétrica (iluminação) veículo rebocado



Características Técnicas:

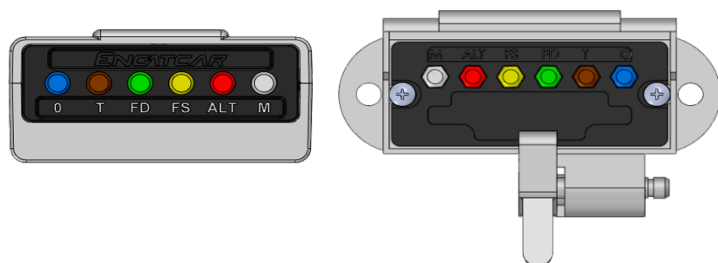
Corpo injetado em alumínio com alta resistência.

Polos de contato em liga metálica antioxidante com banho de zinco.

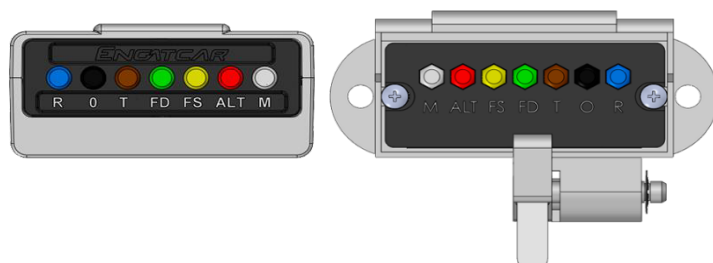
Fácil montagem e desmontagem.

Esquema de Ligação:

002001/ 002003

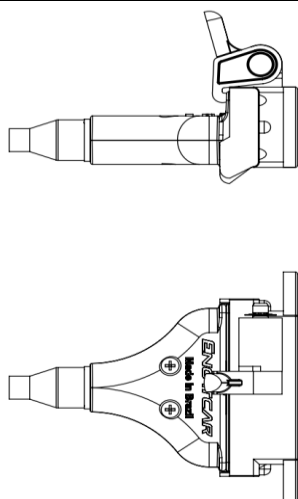


002002/ 002004



POLO	FUNÇÃO	COR	POLO	FUNÇÃO	COR
O	LUZ DO RÉ	AZUL	R	RESERVA (SEM FUNÇÃO ESPECIFICA)	AZUL
T	LUZ POSIÇÃO (PRETO ESQUERDO, MARROM DIREITO)	PRETO/MARROM	O	LUZ POSIÇÃO LATERAIS E TRASEIRA CIRCUITO DIREITO	PRETO
FD	LUZ DIREÇÃO DIREITA	VERDE	T	LUZ DIREÇÃO DIREITA	MARROM
FS	LUZ DIREÇÃO ESQUERDA	AMARELO	FD	LUZ DO FREIO	VERDE
ALT	LUZ DO FREIO	VERMELHO	FS	LUZ DIREÇÃO ESQUERDA	AMARELO
M	MASSA	BRANCO	ALT	LUZ POSIÇÃO LATERAIS E TRASEIRA CIRCUITO ESQUERDO	VERMELHO
			M	MASSA	BRANCO

002001/ 002002



002003/ 002004

